ТЕРРИТОРИАЛЬНЫЙ ОРГАН ФЕДЕРАЛЬНОЙ СЛУЖБЫ ГОСУДАРСТВЕННОЙ СТАТИСТИКИ ПО ЧЕЧЕНСКОЙ РЕСПУБЛИКЕ

Сельское хозяйство Чеченской Республики

январь-ноябрь 2023 года

ТЕРРИТОРИАЛЬНЫЙ ОРГАН ФЕДЕРАЛЬНОЙ СЛУЖБЫ ГОСУДАРСТВЕННОЙ СТАТИСТИКИ ПО ЧЕЧЕНСКОЙ РЕСПУБЛИКЕ

Сельское хозяйство

Чеченской Республики

январь-ноябрь 2023 года

01 Индекс производства продукции сельского хозяйства всех сельхозпроизводителей

02 Собрано овощей закрытого грунта в сельскохозяйственных организациях

03 Поголовье скота и птицы в хозяйствах всех категорий

04 Динамика поголовья крупного рогатого скота в хозяйствах всех категорий

05 Динамика поголовья коров в хозяйствах всех категорий

06 Динамика поголовья овец и коз в хозяйствах всех категорий

07 Динамика поголовья птицы в хозяйствах всех категорий

08 Производство скота и птицы на убой (в живом весе) в хозяйствах всех категорий

09 Производство молока в хозяйствах всех категорий

10 Производство яиц в хозяйствах всех категорий

11 Отгружено продукции сельскохозяйственными организациями

* Ежемесячные данные оперативной статистики

ИНДЕКС ПРОИЗВОДСТВА ПРОДУКЦИИ СЕЛЬСКОГО ХОЗЯЙСТВА ВСЕХ СЕЛЬХОЗПРОИЗВОДИТЕЛЕЙ

ЯНВАРЬ - НОЯБРЬ 2023 ГОДА

Объем производства продукции сельского хозяйства

46,3 млрд рублей

100,0%

к соответствующему периоду 2022г.

В % к соответствующему месяцу предыдущего года

СОБРАНО ОВОЩЕЙ ЗАКРЫТОГО ГРУНТА В СЕЛЬСКОХОЗЯЙСТВЕННЫХ ОРГАНИЗАЦИЯХ

ЯНВАРЬ - НОЯБРЬ 2023 ГОДА, ТОНН

30,5 ТЫС. ТОНН

66,6%

к соответствующему периоду 2022г.

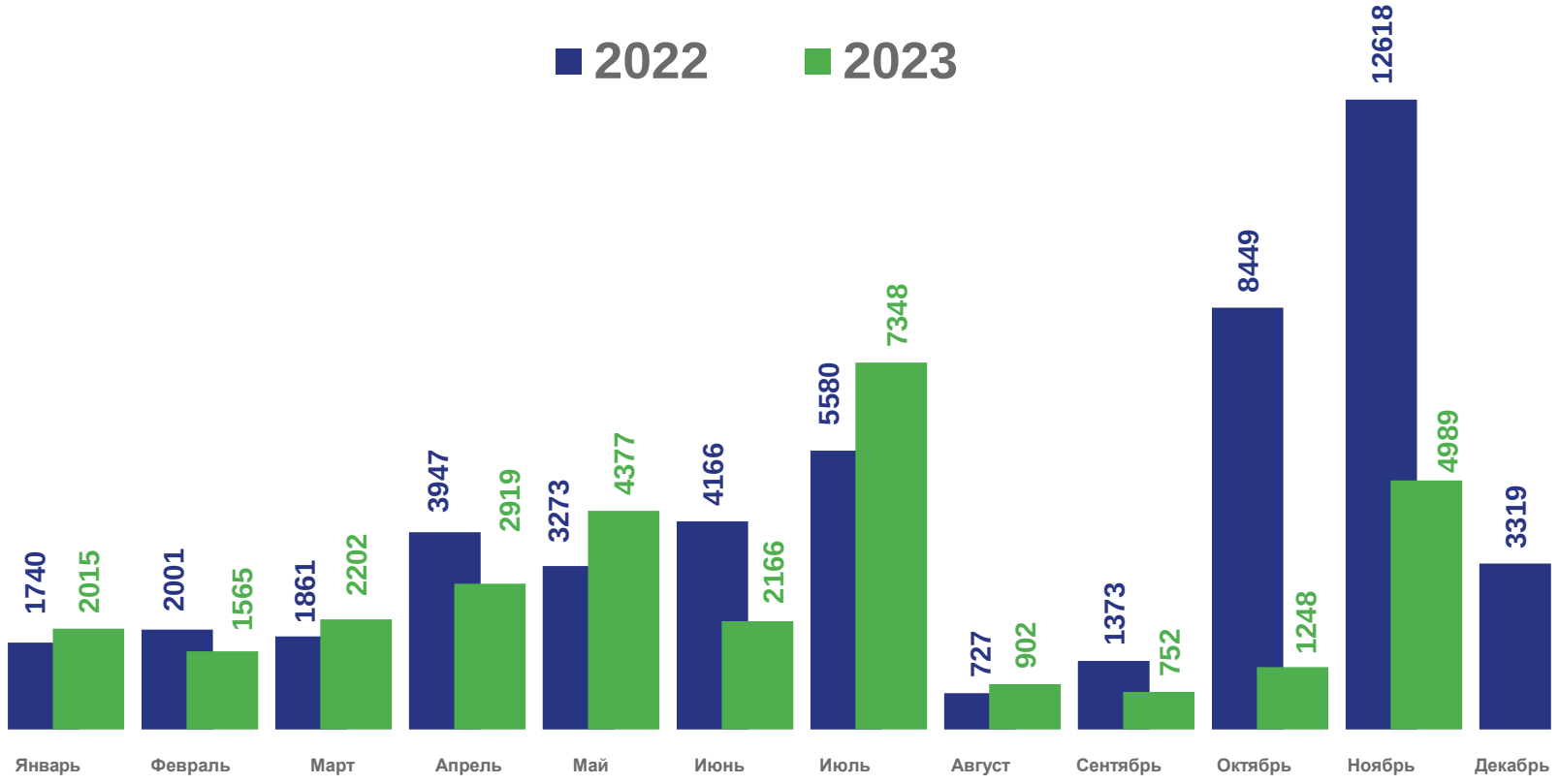

ПОГОЛОВЬЕ СКОТА И ПТИЦЫ В ХОЗЯЙСТВАХ ВСЕХ КАТЕГОРИЙ

НА 1 ДЕКАБРЯ 2023 ГОДА, ТЫС. ГОЛОВ

Изменение к соответствующему периоду 2022г.

100,7%
Крупный рогатый скот

101,7%
из него коровы

101,5%
Овцы и козы

97,5%
Птица

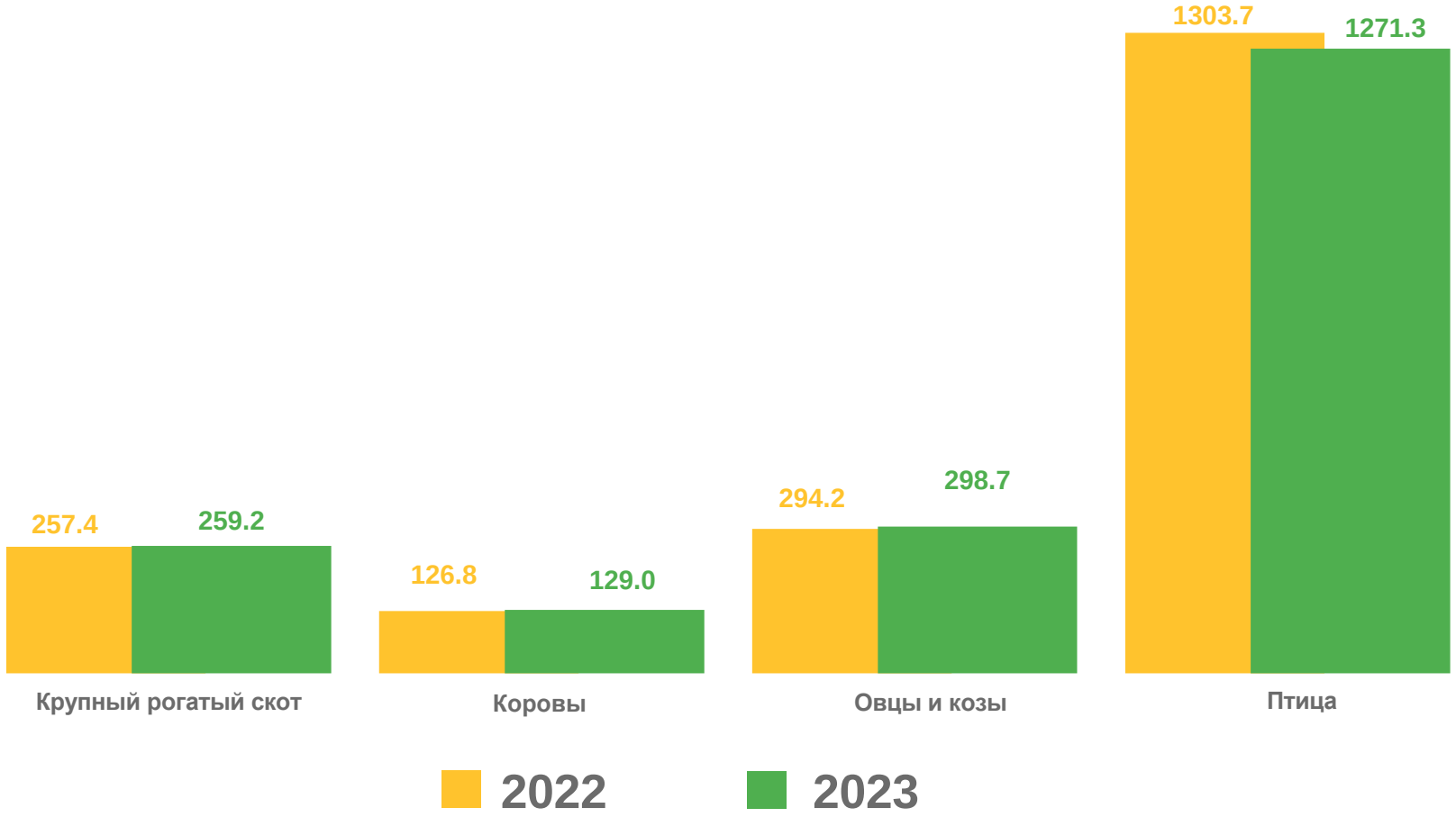

ДИНАМИКА ПОГОЛОВЬЯ КРУПНОГО РОГАТОГО СКОТА В ХОЗЯЙСТВАХ ВСЕХ КАТЕГОРИЙ

НА КОНЕЦ МЕСЯЦА, ТЫС. ГОЛОВ

Поголовье крупного рогатого скота

259,2

на конец ноября 2023г.

100,7%

к соответствующему периоду 2022 г.

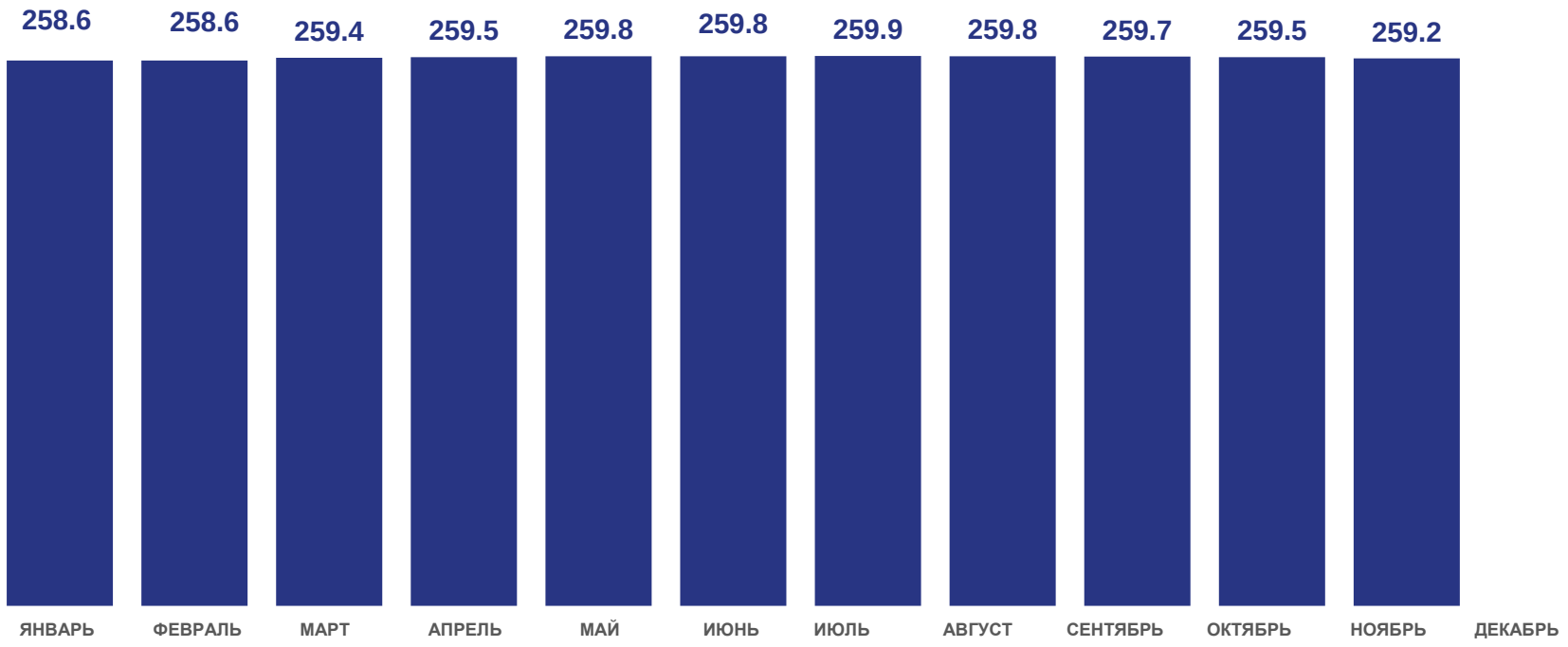

ДИНАМИКА ПОГОЛОВЬЯ КОРОВ В ХОЗЯЙСТВАХ ВСЕХ КАТЕГОРИЙ

НА КОНЕЦ МЕСЯЦА, ТЫС. ГОЛОВ

Поголовье коров

129,0

на конец ноября 2023г.

101,7%

к соответствующему периоду 2022г.

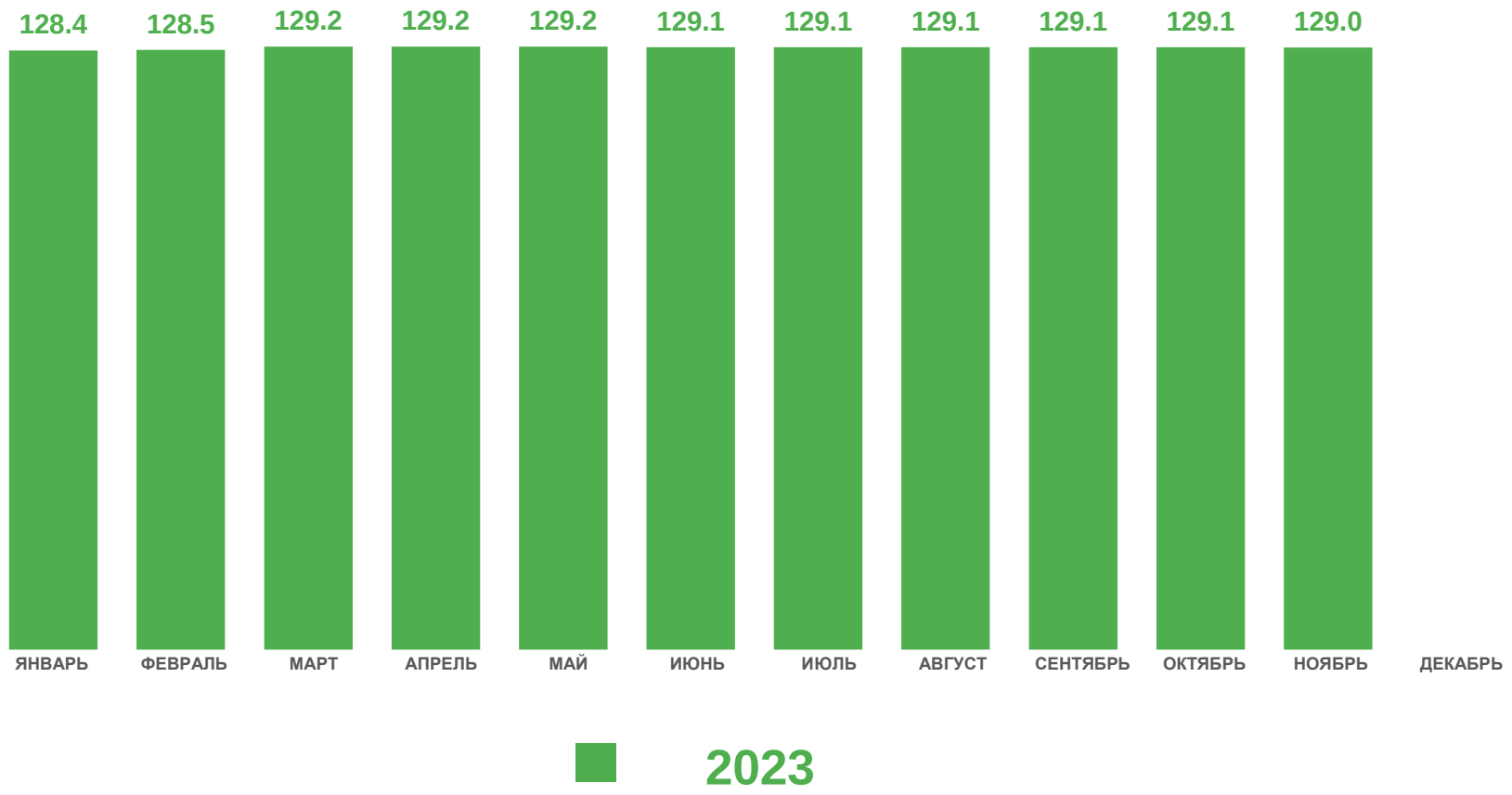

ДИНАМИКА ПОГОЛОВЬЯ ОВЕЦ И КОЗ В ХОЗЯЙСТВАХ ВСЕХ КАТЕГОРИЙ

НА КОНЕЦ МЕСЯЦА, ТЫС. ГОЛОВ

Поголовье овец и коз

298,7

на конец ноября 2023г.

101,5%

к соответствующему периоду 2022г.

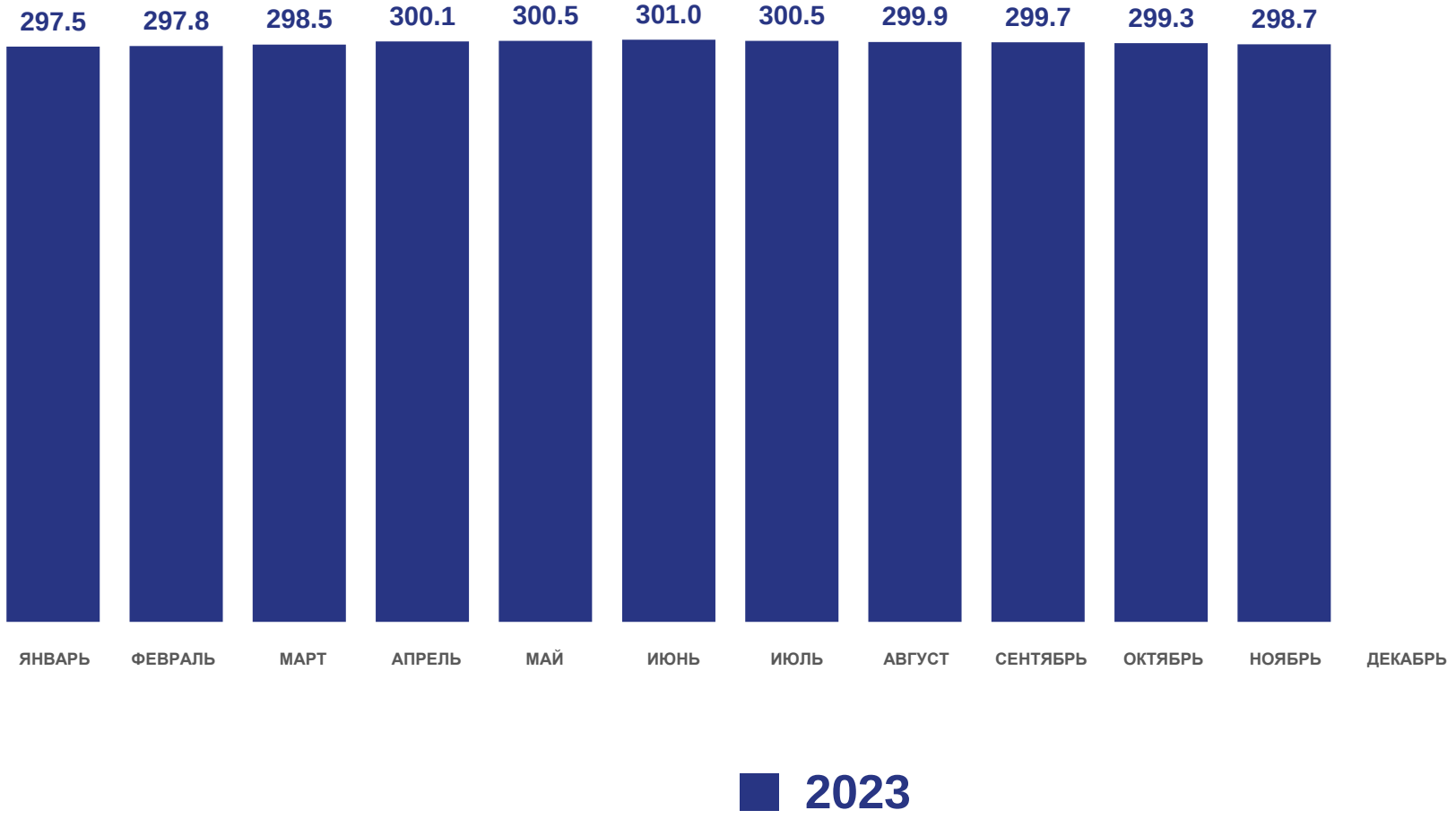

ДИНАМИКА ПОГОЛОВЬЯ ПТИЦЫ В ХОЗЯЙСТВАХ ВСЕХ КАТЕГОРИЙ

НА КОНЕЦ МЕСЯЦА, ТЫС. ГОЛОВ

Поголовье птицы

1 271,3

на конец ноября 2023г.

97,5%

к соответствующему периоду 2022г.

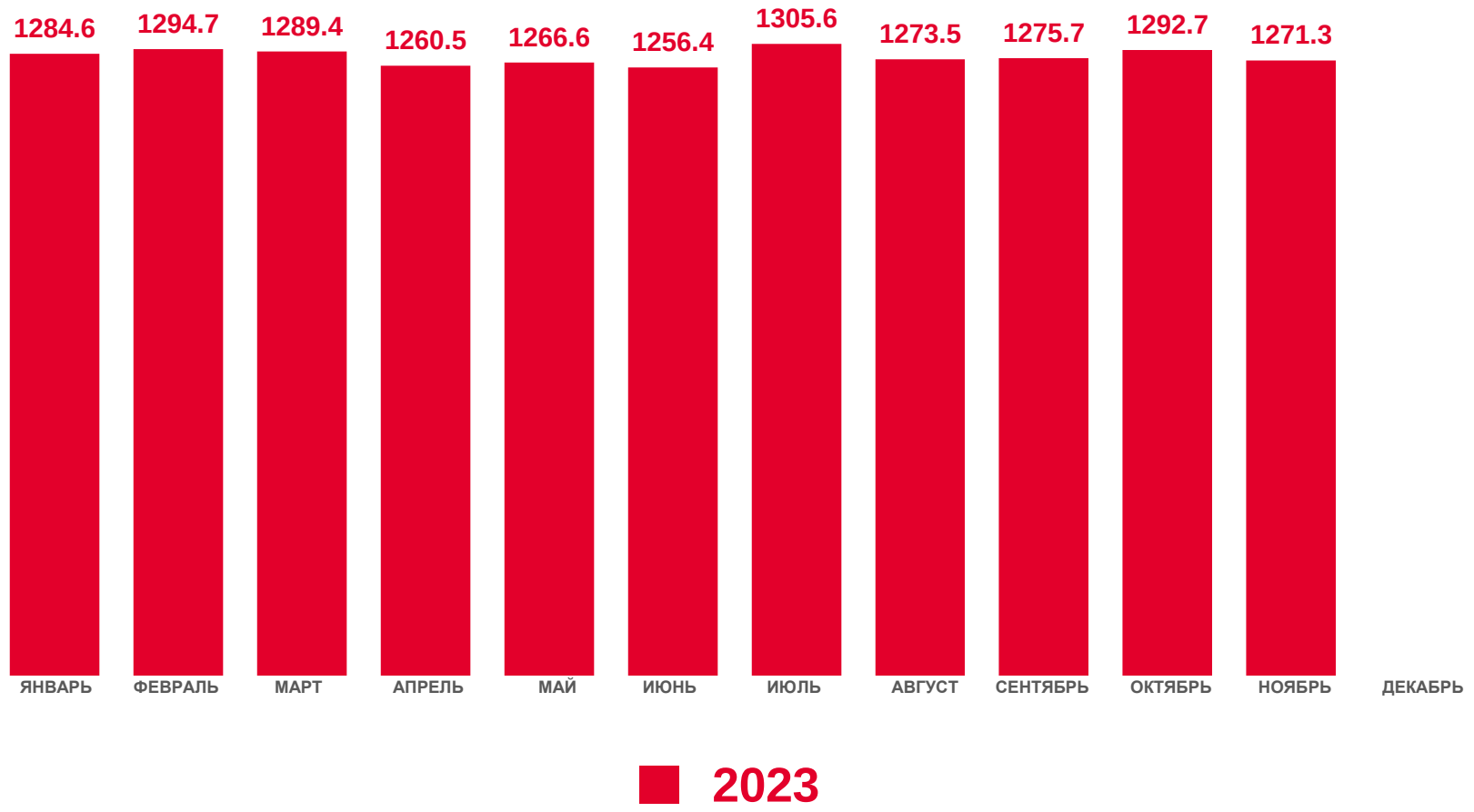

ПРОИЗВОДСТВО СКОТА И ПТИЦЫ НА УБОЙ (В ЖИВОМ ВЕСЕ) В ХОЗЯЙСТВАХ ВСЕХ КАТЕГОРИЙ

ЯНВАРЬ - НОЯБРЬ 2023 ГОДА

В хозяйствах всех категорий

44,9 тыс. тонн

100,8% к соответствующему периоду 2022г.

в сельхозорганизациях

1,6 тыс. тонн

107,8% к соответствующему периоду 2022г.

Институциональная структура производства мяса, в % от хозяйств всех категорий

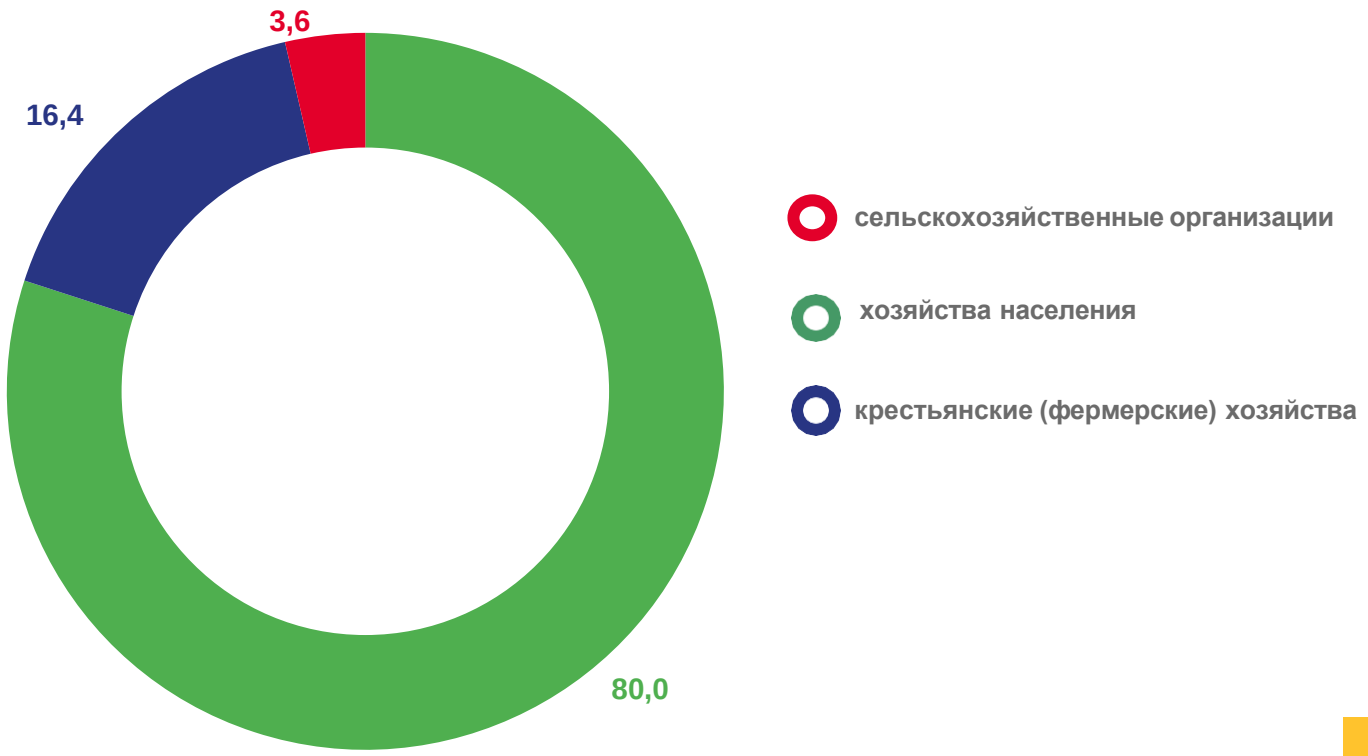

ПРОИЗВОДСТВО МОЛОКА В ХОЗЯЙСТВАХ ВСЕХ КАТЕГОРИЙ

ЯНВАРЬ - НОЯБРЬ 2023 ГОДА

В хозяйствах всех категорий

283,7 тыс. тонн

101,5% к соответствующему периоду 2022 г.

в сельхозорганизациях

32,6 тыс. тонн

113,5% к соответствующему периоду 2022г.

Институциональная структура производства молока, в % от хозяйств всех категорий

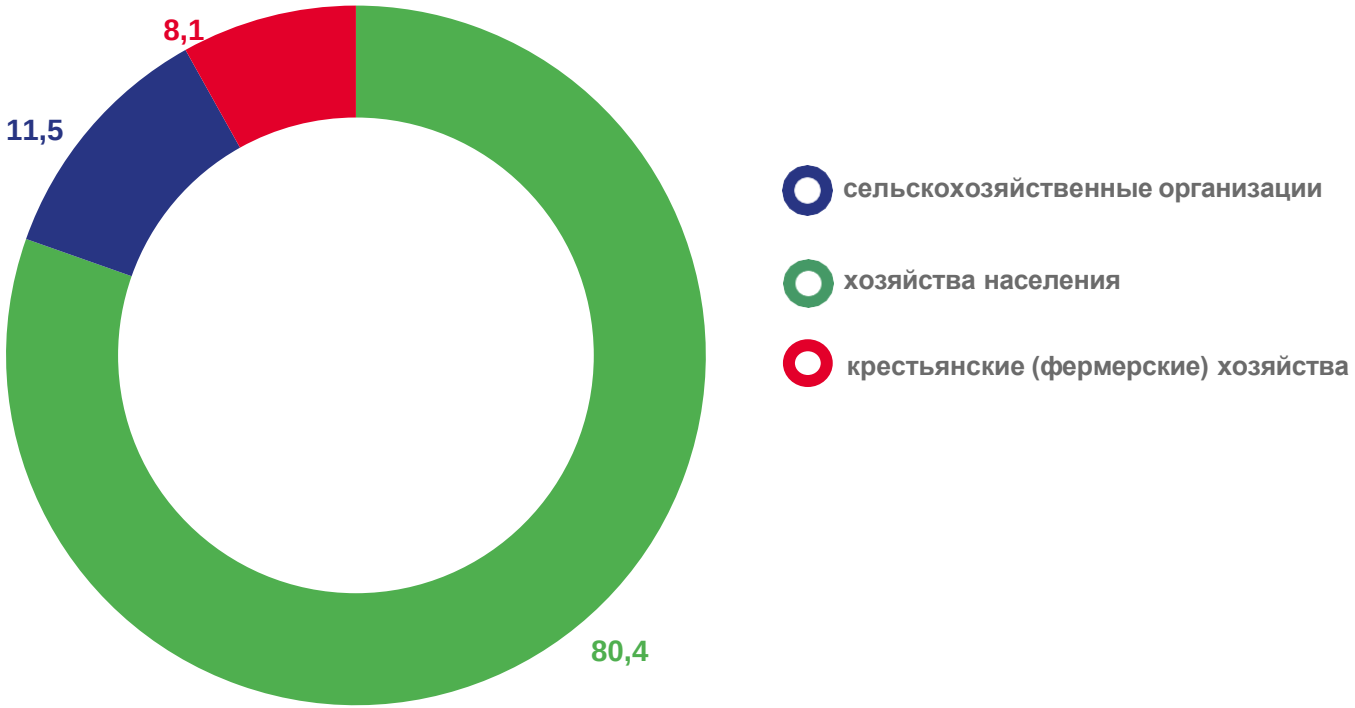

ПРОИЗВОДСТВО ЯИЦ В ХОЗЯЙСТВАХ ВСЕХ КАТЕГОРИЙ

ЯНВАРЬ - НОЯБРЬ 2023 ГОДА

В хозяйствах всех категорий

125,8 млн штук

109,2% к соответствующему периоду 2022г.

в сельхозорганизациях

41,6 млн штук

133,8% к соответствующему периоду 2022г.

Институциональная структура производства яиц, в % от хозяйств всех категорий

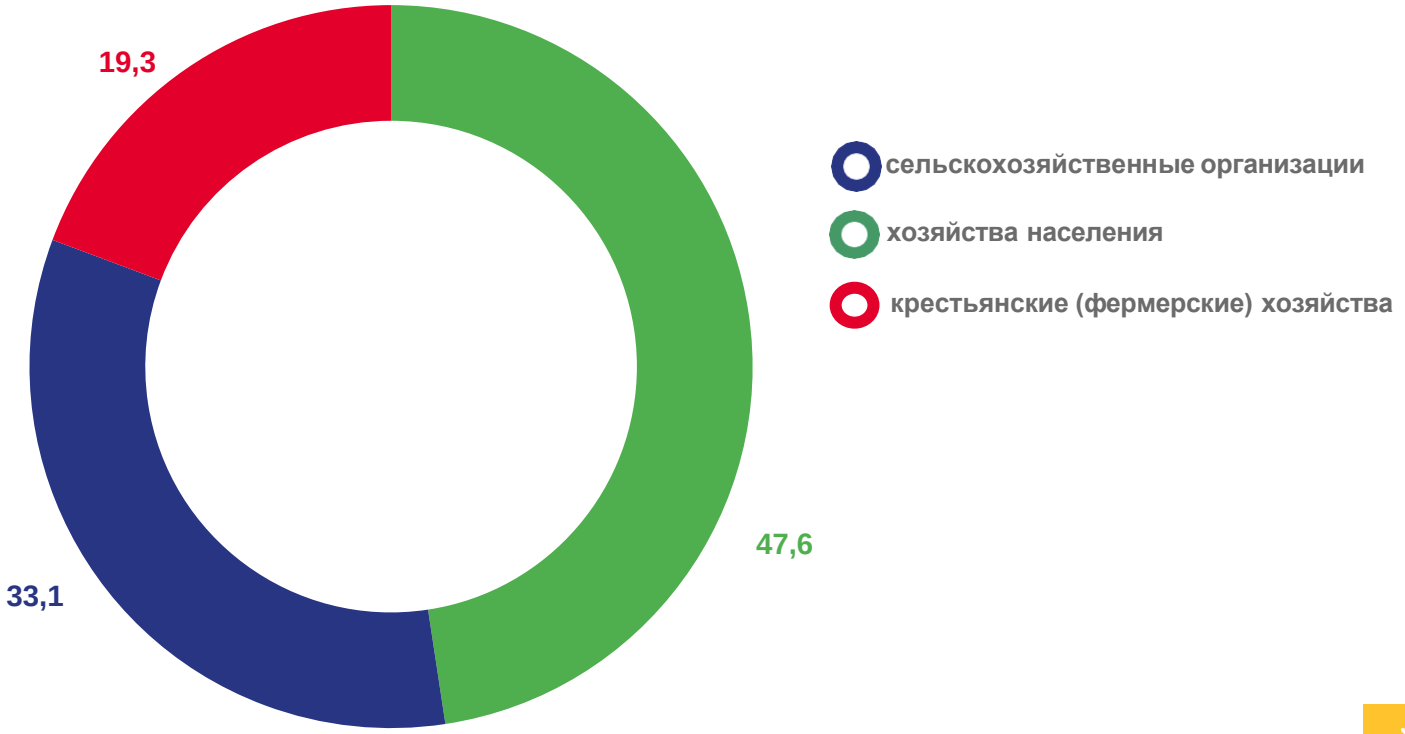

ОТГРУЖЕНО ПРОДУКЦИИ СЕЛЬСКОХОЗЯЙСТВЕННЫМИ ОРГАНИЗАЦИЯМИ

ЯНВАРЬ - НОЯБРЬ 2023 ГОДА, ТОНН

Продукция растениеводства

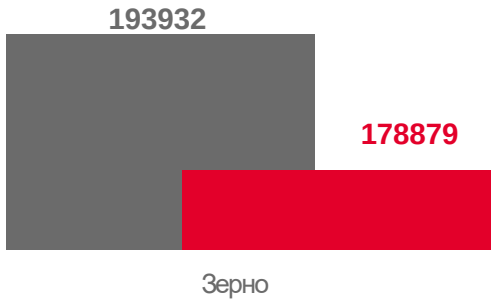

Продукция животноводства

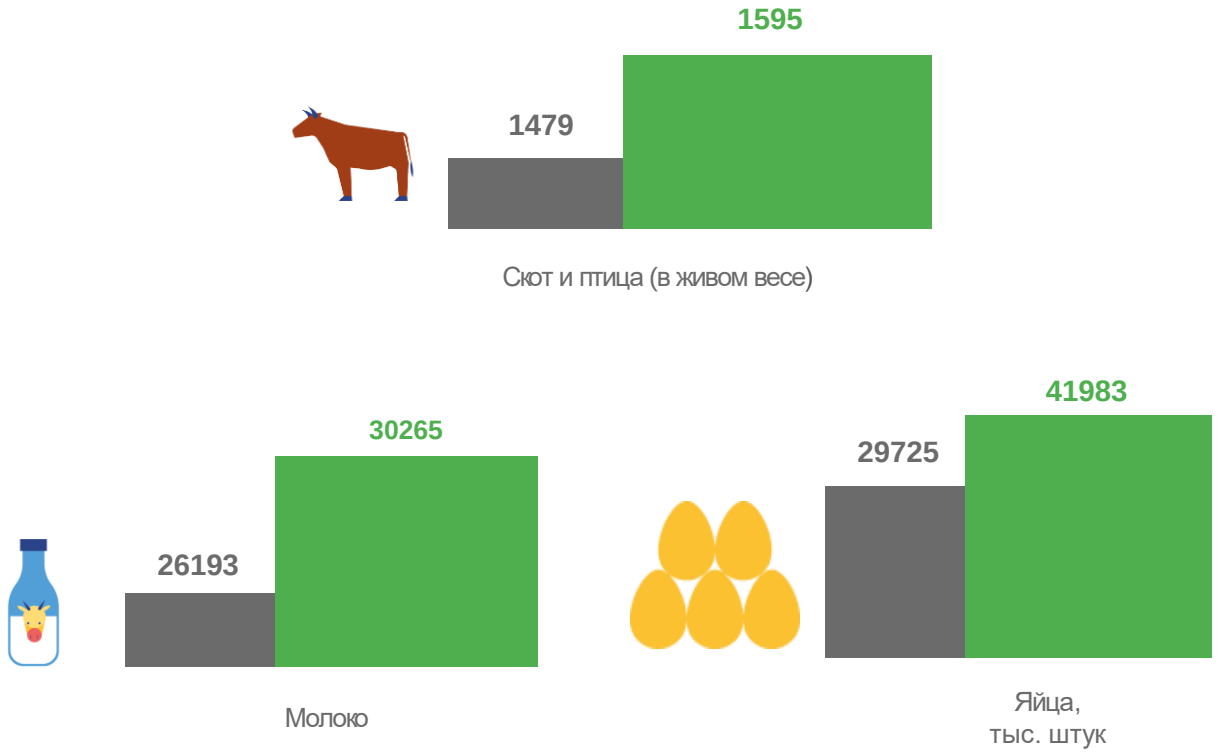

■ 2022 ■ 2023